

Отчет о финансовых результатах деятельности Учреждения

на 1 января 2021 г.

Форма по ОКУД

Дата

КОДЫ	0503721
	01.01.2021
	04877929
	032653593
	81000000
	00079740
	0323068648
	843
	383

АВТНОМНОЕ УЧРЕЖДЕНИЕ РЕСПУБЛИКИ БУРЯТИЯ "РЕСПУБЛИКАНСКАЯ СПОРТИВНО-АДАПТИВНАЯ ШКОЛА"

МИНИСТЕРСТВО СПОРТА И МОЛОДЕЖНОЙ ПОЛИТИКИ РЕСПУБЛИКИ БУРЯТИЯ

БУРЯТИЯ

Учреждение
Обособленное подразделение
Учредитель

Наименование органа, осуществляющего

полномочия Учредителя

Периодичность: годовая

Единица измерения: руб.

1	2	3	4	5	6	7
Наименование показателя	Код строки	Код аналитики	Деятельность с целевыми средствами	Деятельность по государственному заданию	Принносящая доход деятельность	Итого
Доходы (стр. 030 + стр. 040 + стр. 050 + стр. 060 + стр. 070 + стр. 090 + стр. 100 + стр. 110)	010	100	13 048 200,00	18 312 925,00	-	31 361 429,64
<i>Доходы от собственности</i>	030	120	-	-	-	-
в том числе:						
<i>Доходы от оказания платных услуг (работ), компенсаций затрат</i>	040	130	-	18 242 955,00	-	18 242 955,00
в том числе:						
<i>Доходы от оказания платных услуг (работ)</i>		131	-	18 242 955,00	-	18 242 955,00
<i>Штрафы, пени, неустойки, возмещения ущерба</i>	050	140	-	-	304,64	304,64
в том числе:						
Доходы от штрафов, пеней и неустойки за нарушение законодательства о закупках и нарушении условий контрактов (договоров)		141	-	-	304,64	304,64
<i>Безвозмездные поступления текущего характера</i>	060	150	13 048 200,00	-	-	13 048 200,00
в том числе:						
Поступления текущего характера бюджетным и автономным учреждениям от сектора государственного управления		152	13 048 200,00	-	-	13 048 200,00
<i>Безвозмездные поступления капитального характера</i>	070	160	-	-	-	-
в том числе:						
<i>Доходы от операций с активами</i>	090	170	-	69 970,00	-	69 970,00
в том числе:						
<i>Доходы от выбытия активов</i>		172	-	69 970,00	-	69 970,00


Наименование показателя	1	2	3	4	5	6	7
Код строки	Код аналитики	Деятельность с целевыми средствами	Деятельность по государственному заданию	Приносящая доход деятельность	Итого		
Прочие доходы							
в том числе:	100	180	-	-	-	-	-
Безвозмездные неденежные поступления в сектор государственного управления							
в том числе:	110	190	-	-	-	-	-
Расходы (стр. 160 + стр. 170 + стр. 190 + стр. 210 + стр. 230 + стр. 240 + стр. 250 + стр. 260 + стр. 270)							
Оплата труда и начисления на выплаты по оплате труда							
в том числе:	150	200	1 036 306,00	24 231 223,59	13 537,41	25 281 067,00	
в том числе:	160	210	-	14 540 265,52	-	14 540 265,52	
Заработная плата		211	-	10 871 982,17	-	10 871 982,17	
Прочие несоциальные выплаты персоналу в денежной форме		212	-	399 608,20	-	399 608,20	
Начисления на выплаты по оплате труда		213	-	3 268 675,15	-	3 268 675,15	
Оплата работ, услуг	170	220	172 500,00	1 161 108,81	1 037,41	1 334 646,22	
в том числе:		221	-	73 832,05	-	73 832,05	
Услуги связи		224	-	75 000,00	-	75 000,00	
Арендная плата за пользование имуществом (за исключением земельных участков и других обособленных природных объектов)		225	-	59 230,40	-	59 230,40	
Работы, услуги по содержанию имущества		226	172 500,00	933 516,56	1 037,41	1 107 053,97	
Прочие работы, услуги		227	-	19 529,80	-	19 529,80	
Страхование		230	-	-	-	-	
Обслуживание долговых обязательств	190	230	-	-	-	-	
в том числе:		240	-	-	-	-	
Безвозмездные перечисления текущего характера организациям	210	240	-	-	-	-	
в том числе:		250	-	-	-	-	
Безвозмездные перечисления бюджетам	230	250	-	-	-	-	
в том числе:							

Наименование показателя	Код строки	Код аналитики	Деятельность с целевыми средствами	Деятельность по государственному заданию	Приносящая доход деятельность	Итого
	2	3	4	5	6	7
Социальное обеспечение	240	260	-	16 202,41	-	16 202,41
в том числе:						
Социальные пособия и компенсации персоналу в денежной форме		266	-	16 202,41	-	16 202,41
Расходы по операциям с активами	250	270	863 806,00	5 741 501,11	12 500,00	6 617 807,11
в том числе:						
Амортизация		271	-	5 456 063,37	-	5 456 063,37
Расходование материальных запасов		272	863 806,00	285 437,74	12 500,00	1 161 743,74
Безвозмездные перечисления капитала характера организациями	260	280	-	-	-	-
в том числе:						
Прочие расходы	270	290	-	2 772 145,74	-	2 772 145,74
в том числе:						
Налоги, пошлины и сборы		291	-	18 911,00	-	18 911,00
Штрафы за нарушение законодательства о налогах и сборах, законодательства о страховых взносах		292	-	109,64	-	109,64
Иные выплаты текущего характера физическим лицам	300	296	-	2 753 125,10	-	2 753 125,10
Чистый операционный результат (стр. 301 - стр. 302), (стр. 310 + стр. 410)	301		12 011 894,00	-5 918 298,59	-13 232,77	6 080 362,64
Операции с нефинансовыми активами (стр. 320 + стр. 330 + стр. 350 + стр. 360 + стр. 370 + стр. 380 + стр. 390 + стр. 400)	310		5 440 846,78	1 489 921,41	304,64	6 931 072,83
Чистое поступление основных средств	320		-	1 263 673,85	-	1 263 673,85
в том числе:						
увеличение стоимости основных средств	321	310	6 571 047,22	14 527 737,22	-	21 098 784,44
уменьшение стоимости основных средств	322	41X	6 571 047,22	13 264 063,37	-	19 835 110,59
Чистое поступление нематериальных активов	330		-	-	-	-
в том числе:						
Чистое поступление непроизведенных активов	350		-	-	-	-
в том числе:						
Чистое поступление материальных запасов	360		5 440 846,78	226 247,56	304,64	5 667 398,98
в том числе:						
увеличение стоимости материальных запасов	361	340	6 524 537,78	511 685,30	12 804,64	7 049 027,72
из них:						
уменьшение стоимости материальных запасов	362	440	1 083 691,00	285 437,74	12 500,00	1 381 628,74
из них:						

Наименование показателя	Код строки	Код аналитики	Деятельность с целевыми средствами	Деятельность по государственному заданию	Приносящая доход деятельность	Итого
1	2	3	4	5	6	7
Чистое поступление прав пользования	370		-	-	-	-
в том числе:						
Чистое изменение затрат на изготовление готовой продукции (работ, услуг)	390		-	-	-	-
в том числе:						
увеличение затрат	391	x	-	27 578 013,66	13 537,41	27 591 551,07
уменьшение затрат	392	x	-	27 578 013,66	13 537,41	27 591 551,07
Операции с финансовыми активами и обязательствами (стр. 420 - стр. 510)	410		6 571 047,22	-7 408 220,00	-13 537,41	-850 710,19
Операции с финансовыми активами (стр. 430 + стр. 440 + стр. 450 + стр. 460 + стр. 470 + стр. 480)	420		-	84 597,67	-13 537,41	71 060,26
Чистое поступление денежных средств и их эквивалентов	430		-	-	-	-
в том числе:						
поступление денежных средств и их эквивалентов	431	510	13 397 600,00	19 411 423,74	596 550,70	33 405 574,44
выбытие денежных средств и их эквивалентов	432	610	13 397 600,00	19 411 423,74	596 550,70	33 405 574,44
Чистое поступление ценных бумаг, кроме акций	440		-	-	-	-
в том числе:						
Чистое поступление акций и иных финансовых инструментов	450		-	-	-	-
в том числе:						
Чистое предоставление займов (ссуд)	460		-	-	-	-
в том числе:						
Чистое поступление иных финансовых активов	470		-	-	-	-
в том числе:						

Наименование показателя	Код строки	Код аналитики	Деятельность с целевыми средствами	Деятельность по государственному заданию	Приносящая доход деятельность	Итого
1	2	3	4	5	6	7
Чистое увеличение дебиторской задолженности	480		-	84 597,67	-13 537,41	71 060,26
в том числе:						
увеличение Дебиторской задолженности	481	560	13 397 600,00	22 795 037,23	304,64	36 192 941,87
уменьшение Дебиторской задолженности	482	660	13 397 600,00	22 710 439,56	13 842,05	36 121 881,61
Операции с обязательствами (стр. 520 + стр. 530 + стр. 540 + стр. 550 + стр. 560)	510		-6 571 047,22	7 492 817,67	-	921 770,45
Чистое увеличение задолженности по внутренним привлеченным займам	520		-	-	-	-
в том числе:						
Чистое увеличение задолженности по внешним привлеченным займам	530		-	-	-	-
в том числе:						
Чистое увеличение прочей кредиторской задолженности	540		-6 571 047,22	6 574 785,70	-	3 738,48
в том числе:						
увеличение прочей кредиторской задолженности	541	730	13 048 200,00	23 270 639,82	610 088,11	36 928 927,93
уменьшение прочей кредиторской задолженности	542	830	19 619 247,22	16 695 854,12	610 088,11	36 925 189,45
Чистое изменение резервов предстоящих расходов	560	X	-	918 031,97	-	918 031,97

Директор



(подпись)

Б. Б. Цыренханов

(расшифровка подписи)

Главный бухгалтер



(подпись)


Е. Б. Лудилова


(расшифровка подписи)

Централизованная бухгалтерия

МИНИСТЕРСТВО СПОРТА И МОЛОДЕЖНОЙ ПОЛИТИКИ РЕСПУБЛИКИ БУРЯТИЯ, 1020300976508,
0323068648, 032601001, 670000, БУРЯТИЯ РЕСП., Г УЛАН-УДЭ, УЛ ЕРБАНОВА, ДОМ 7, ОФИС 104
(наименование, ОГРН, ИНН, КПП, местонахождение)

Руководитель (уполномоченное лицо)


Министр
(должность)


(подпись)

В.А. Дамдинцурнов
(расшифровка подписи)

Исполнитель

Ведущий бухгалтер
(должность)


(подпись)

А.С. Коваленко
(расшифровка подписи)

87-72-36
(телефон, e-mail)